



**INSTITUTO DE PREVIDÊNCIA MUNICIPAL**  
CNPJ 63.761.126/0001-07  
ESPIGÃO DO OESTE  
ESTADO DE RONDÔNIA

---

# **RELATÓRIO MENSAL DE INVESTIMENTOS**

**Mês de Competência: Dezembro/2024**



**Comitê de Investimentos**

**IPRAM**

**Dezembro/2024**





## **1. INTRODUÇÃO**

O presente relatório demonstra o cenário econômico e as informações referentes aos investimentos do IPRAM, referente ao mês de Dezembro/2024 bem como, contém o Parecer do Comitê de Investimentos para o período.

## **2. CENÁRIO ECONÔMICO**

O ano de 2024 se aproxima do fim com resultados que mostram indicadores positivos no campo econômico, mas ao mesmo tempo, números que trazem certo grau de preocupação para a economia brasileira. Nesta segunda-feira (30), último dia útil do ano para bancos e bolsa de valores, a Agência Brasil fez um compilado de alguns dados que já foram divulgados.

Alguns indicadores, como o comportamento do Produto Interno Bruto (PIB, conjunto de bens e serviços produzidos no país), são referentes ao terceiro trimestre de 2024. Outros, como os relativos ao emprego, alcançam período mais recente, como novembro.

A taxa de desocupação, mais conhecida como desemprego, fechou o trimestre encerrado em novembro em 6,1%. Esse é o menor índice da série histórica da Pesquisa Nacional por Amostra de Domicílios (Pnad) Contínua, iniciada em 2012 pelo Instituto Brasileiro de Geografia e Estatística (IBGE).

Isso representa 6,8 milhões de pessoas em busca de emprego no país. Já o número de pessoas ocupadas atingiu o recorde de 103,9 milhões.

No mesmo trimestre de 2023, a taxa de desocupação era de 7,5%. Em dezembro de 2023 o índice fechou em 7,8%.

Esse comportamento do mercado de trabalho possibilitou também que o número de pessoas com carteira assinada atingisse o ponto mais alto da série, 39,1 milhões entre agosto e novembro de 2024. Ainda de acordo com o IBGE, a taxa de informalidade foi 38,7% da população ocupada - ou 40,3 milhões de trabalhadores informais. No mesmo período do ano passado, a marca era de 39,2 % (ou 39,4 milhões). Informais são empregados sem carteira assinada ou pessoas que trabalham por conta própria, mas que não são cobertos pela previdência social.





A pesquisa traz ainda dados sobre a renda do trabalhador. Em novembro, o rendimento médio ficou em R\$ 3.285, crescimento de 3,4% ante o mesmo período de 2023. A massa de rendimento – somatório do que é recebido pelo conjunto de trabalhadores - foi recorde, R\$ 332,7 bilhões, com alta de 7,2% em um ano.

Outro dado muito acompanhado por economistas para avaliar o mercado de trabalho é o Cadastro Geral de Empregados e Desempregados (Caged), compilado pelo Ministério do Trabalho e Emprego e que leva em consideração apenas o emprego formal, ou seja, com carteira assinada.

De janeiro a novembro, o Brasil apresentava um saldo positivo de 2,2 milhões de empregos formais. No mesmo período de 2023, o saldo era de 1,9 milhão. O conjunto de indicadores econômicos direcionam o comportamento da economia brasileira, que é medida pelo PIB, calculado pelo IBGE.

O dado mais recente é o do terceiro trimestre: a economia cresceu 0,9% na passagem do segundo para o terceiro trimestre, empurrada pela indústria e pelo setor de serviços, na 13ª expansão consecutiva. A agropecuária foi o único setor que registrou queda.

Em relação ao terceiro trimestre de 2023, o PIB apresentou alta de 4%. No acumulado de quatro trimestres, o crescimento da economia do país soma 3,1%.

O desempenho brasileiro foi destaque entre o G20 (grupo que reúne as 19 maiores economias do mundo mais as uniões Europeia e Africana), mas trouxe preocupações em relação aos níveis de investimento.

O resultado do PIB fechado de 2024 será conhecido em março de 2025.

Outro indicador econômico que afeta diretamente o bolso do brasileiro é a inflação. O Índice Nacional de Preços ao Consumidor Amplo (IPCA), chamado também de inflação oficial, acumula nos 12 meses até novembro 4,87%, ficando acima da meta do governo, 3% com tolerância de 1,5 ponto percentual (p.p.) para mais ou para menos.

É também o maior acumulado desde setembro de 2023. De janeiro a novembro, o IPCA sobe 4,29%. O IPCA-15, que é uma prévia do índice oficial, fechou 2024 em 4,71%.





O IBGE divulgou também que o Índice Nacional de Preços ao Consumidor (INPC) somou até novembro 4,84%. O INPC apura a variação do custo de vida para as famílias com renda de até cinco salários mínimos. Já o IPCA, até 40 salários mínimos.

O INPC de 12 meses acumulado até novembro serve como indexador para calcular o valor do salário mínimo, o que deve levar o valor para R\$ 1.518.

Outro índice de inflação bastante acompanhado por economistas e inquilinos é o Índice Geral de Preços – Mercado (IGP-M). Apurado pela Fundação Getúlio Vargas (FGV), o indicador é comumente chamado de “inflação do aluguel”, pois costuma corrigir anualmente os contratos de moradia.

O IGP-M encerrou 2024 em 6,54%, cenário bem diferente de 2023, quando houve deflação, ou seja, ficou negativo em 3,18%.

O Brasil adota o regime de meta de inflação, definida pelo Conselho Monetário Nacional (CMN), composto pelos ministros da Fazenda, do Planejamento e presidente do Banco Central (BC). A perseguição da meta é conduzida pelo Comitê de Política Monetária (Copom) do BC.

A alta do IPCA em 2024 e a perspectiva para os anos seguintes fizeram com que o Copom subisse a taxa básica de juros, a Selic, que termina o ano em 12,25% ao ano. Altas do dólar e do preço dos alimentos influenciaram a decisão do comitê.

A Selic é um instrumento do Banco Central para controlar a inflação. Taxa alta faz com que empréstimos fiquem mais caros – seja para pessoa física ou empresas - e é sinônimo de freio na atividade econômica, o que tem potencial de conter aumento de preços, mas, por outro lado, desestimula investimentos e a criação de emprego e renda.

Em janeiro, a Selic estava em 11,25%. Houve trajetória de queda até encostar nos 10,50% em maio. Mas o instrumento monetário sofreu uma inflexão e voltou a subir em setembro, apontando trajetória de elevação.

O ano de 2024 marca também a desvalorização do real ante o dólar. Em 2023, a moeda estrangeira fechou cotada a R\$ 4,85. Ao longo dos 12 meses que se encerram nesta segunda-feira, o dólar foi ganhando força e se aproxima de uma valorização de 27%, terminando o ano negociado a R\$ 6,18.





Entre os efeitos mais diretos da alta da moeda norte-americana, há pressão inflacionária, pois produtos importados – sejam finais ou matérias-primas – ficam mais caros no Brasil. Por outro lado, exportadores aumentam ganhos, já que as receitas obtidas em dólar nas vendas para outros países passam a valer mais após a conversão para o real.

Para tentar conter a alta da moeda estrangeira, o BC fez leilões de dólar, como forma de saciar o apetite de agentes do mercado financeiro e diminuir a pressão sobre o real.

O ministro da Fazenda, Fernando Haddad, reiterou que o Brasil adota o câmbio flutuante, ou seja, não há intervenção para manter a moeda em um valor fixo, mas reconheceu a necessidade de atuações pontuais do BC em momentos de muita volatilidade.

O comportamento da moeda norte-americana é atribuído a uma série de fatores dentro do país – como a preocupação com o nível de gastos do governo – e fora - como o resultado das eleições americanas e o patamar de juros nos Estados Unidos.

Fonte: <https://agenciabrasil.ebc.com.br/economia/noticia/2024-12/economia-ano-fecha-com-alta-do-pib-emprego-recorde-e-juros-altos>

### 3.PATRIMÔNIO

#### 3.1 Distribuição por classificação de Fonte de Recursos

TIPO	DISPONÍVEL EM R\$ MARÇO/2024
Recursos Fundos Previdenciários (Saldo de Repasse contribuições, repasse complementar, aplicações)	R\$ 107.252.326,13
Recursos da Taxa de Administração 2024	R\$ 198.542,35
Recursos da Reserva Administrativa	R\$ 275.780,04
<b>TOTAL</b>	<b>R\$ 109.234.212,69</b>

Tabela 1: distribuição dos recursos do IPRAM - mês de Dezembro 2024.

Fonte: Relatório de Investimentos Assessoria Crédito e Mercado (2024), disponível em [https://plataforma.siru.com.br/relatorios\\_new/relatorio.aspx?data=31/12/2024](https://plataforma.siru.com.br/relatorios_new/relatorio.aspx?data=31/12/2024)





### 3.1.1 Recurso Disponível em Conta Corrente

INSTITUIÇÃO	CONTA	VALOR
Banco do Brasil	21802-2	R\$ 12.499,82
Banco do Brasil	20805-7	R\$ 1.507.564,17
Banco do Brasil	21803-0	R\$ 275.780,04
Banco do Brasil	21801-4	R\$ 198.542,35
Banco do Brasil	21100	R\$ 0,00
Bradesco	15838-0	R\$ 0,00
Caixa Econômica Federal	01-8	R\$ 0,00
ITAÚ	14800-0	R\$ 0,00

Tabela 2: distribuição dos recursos do IPRAM - mês de Dezembro 2024.  
Fonte: Extrato de movimentações Bancárias – Dezembro (2024).

Patrimônio de investimento gerou resultado negativo de **-1,15%**, em comparação ao mês de novembro que foi de **0,17%**, representando saldo financeiro de positivo no valor de **- R\$ 1.245.586,69** (um milhão e duzentos e quarenta e cinco mil e quinhentos e oitenta e seis reais e sessenta e nove centavos) de saldo para o período de apuração.

### 3.2 Composição Por Segmento

SEGMENTO	DISTRIBUIÇÃO EM %
Fundos de Renda Fixa	82,69%
Renda Variável	10,31%
Multimercado/EXTERIOR	4,14%
Estruturados	2,86%
Conta Corrente	0,00%
<b>TOTAL</b>	<b>100%</b>

Tabela 3: Distribuição dos recursos do IPRAM - mês de Dezembro/2024.

Fonte: Relatório de Investimentos Assessoria Crédito e Mercado (2024), disponível em [https://plataforma.siru.com.br/relatorios\\_new/relatorio.aspx?data=31/12/2024](https://plataforma.siru.com.br/relatorios_new/relatorio.aspx?data=31/12/2024)

A atual composição da carteira atende as delimitações impostas da lei, e está dentro das diretrizes da Política de Investimentos desenvolvida para o ano de 2024.





**INSTITUTO DE PREVIDÊNCIA MUNICIPAL**  
**CNPJ 63.761.126/0001-07**  
**ESPIGÃO DO OESTE**  
**ESTADO DE RONDÔNIA**

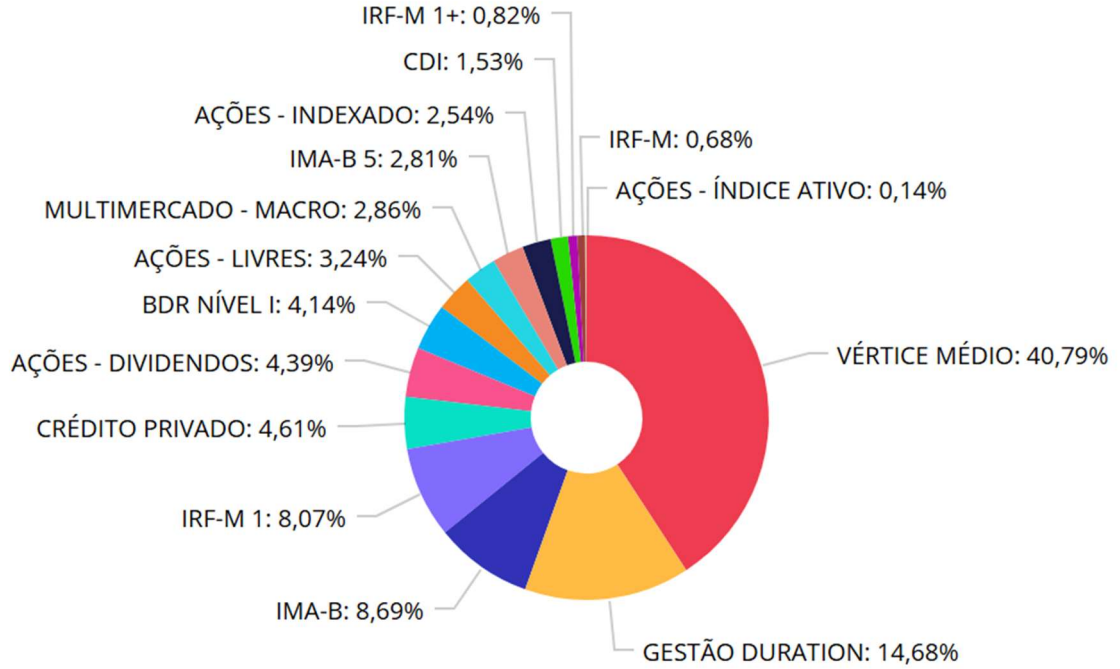


Gráfico 1: Distribuição dos recursos do IPRAM por segmentos e Subsegmentos - mês de Dezembro de 2024.

Fonte: Relatório de Investimentos Assessoria Crédito e Mercado (2024), disponível em [https://plataforma.siru.com.br/relatorios\\_new/relatorio.aspx?data=31/12/2024](https://plataforma.siru.com.br/relatorios_new/relatorio.aspx?data=31/12/2024)

**IPRAM**





**INSTITUTO DE PREVIDÊNCIA MUNICIPAL**  
**CNPJ 63.761.126/0001-07**  
**ESPIGÃO DO OESTE**  
**ESTADO DE RONDÔNIA**

## 4. INVESTIMENTOS

Produto / Fundo	Resgate	Carência	Saldo	Particip. S/ Total	Cotistas	% S/ PL do Fundo
BB ALOCAÇÃO ATIVA RETORNO TOTAL FIC RENDA FIXA P...	D+3	Não há	7.052.936,66	6,56%	611	0,13%
BB IRF-M TÍTULOS PÚBLICOS FI RENDA FIXA PREVIDEN...	D+1	Não há	627.620,35	0,58%	527	0,02%
BB TÍTULOS PÚBLICOS VÉRTICE 2026 RESP LIMITADA F...	D+0	17/08/2026	504.332,58	0,47%	398	0,01%
BB TÍTULOS PÚBLICOS VÉRTICE 2027 FI RENDA FIXA P...	D+0	15/05/2027	11.712.112,13	10,89%	222	0,94%
BB TÍTULOS PÚBLICOS VÉRTICE 2027 II RESP LIMITAD...	D+0	17/05/2027	327.935,53	0,30%	115	0,04%
BRADESCO INSTITUCIONAL IMA-B TÍTULOS PÚBLICOS FI...	D+1	Não há	2.519.506,49	2,34%	80	0,71%
BRADESCO IRF-M 1 TÍTULOS PÚBLICOS FI RENDA FIXA	D+0	Não há	4.294.957,04	3,99%	251	0,51%
CAIXA BRASIL 2027 X TÍTULOS PÚBLICOS FI RENDA FI...	D+0	17/05/2027	6.397.171,34	5,95%	95	1,30%
CAIXA BRASIL ESPECIAL 2027 TÍTULOS PÚBLICOS RESP...	D+0	17/05/2027	12.569.728,02	11,69%	72	2,30%
CAIXA BRASIL ESPECIAL 2028 TÍTULOS PÚBLICOS RESP...	D+0	15/08/2028	12.130.437,24	11,28%	50	1,34%
CAIXA BRASIL GESTÃO ESTRATÉGICA FIC RENDA FIXA	D+0	Não há	195.895,27	0,18%	638	0,01%
CAIXA BRASIL IMA-B TÍTULOS PÚBLICOS FI RENDA FIX...	D+0	Não há	6.825.831,61	6,35%	621	0,25%
CAIXA BRASIL IRF-M 1 TÍTULOS PÚBLICOS FI RENDA F...	D+0	Não há	4.382.214,30	4,08%	1.130	0,05%
CAIXA BRASIL IRF-M 1+ TÍTULOS PÚBLICOS FI RENDA ...	D+0	Não há	886.033,67	0,82%	197	0,15%
CAIXA BRASIL IRF-M TÍTULOS PÚBLICOS FI RENDA FIX...	D+0	Não há	104.663,39	0,10%	338	0,01%
ITAÚ ASSET NTN-B 2027 FI RENDA FIXA	D+0	17/05/2027	219.789,70	0,20%	17	0,12%
ITAÚ INSTITUCIONAL ALOCAÇÃO DINÂMICA RESP LIMITA...	D+1	Não há	331.577,25	0,31%	177	0,02%
BB FLUXO FIC RENDA FIXA SIMPLES PREVIDENCIÁRIO	D+0	Não há	584.381,09	0,54%	1.035	0,01%
BB PERFIL FIC RENDA FIXA REFERENCIADO DI PREVIDE...	D+0	Não há	275.780,05	0,26%	1.259	0,00%
BRADESCO ALOCAÇÃO DINÂMICA FIC RENDA FIXA	D+4	Não há	8.084.016,38	7,52%	118	1,85%
BRADESCO INSTITUCIONAL IMA-B 5 FIC RENDA FIXA	D+1	Não há	3.026.264,42	2,81%	120	0,49%
BRADESCO PREMIUM RESP LIMITADA FIF RENDA FIXA RE...	D+0	Não há	783.734,43	0,73%	619	0,01%
CAIXA BRASIL ATIVA FIC RENDA FIXA LP	D+1	Não há	121.810,24	0,11%	105	0,02%
CAIXA BRASIL DISPONIBILIDADES FIC RENDA FIXA SIM...	D+0	Não há	853,28	0,00%	364	0,00%
ITAÚ HIGH GRADE RESP LIMITADA FIF CIC RENDA FIXA...	D+0	Não há	4.958.003,42	4,61%	1.718	0,03%
BB SELEÇÃO FATORIAL FIC AÇÕES	D+3	Não há	263.875,26	0,25%	15.252	0,03%
BRADESCO H DIVIDENDOS FI AÇÕES	D+4	Não há	4.720.442,27	4,39%	224	6,50%
CAIXA AÇÕES MULTIGESTOR FIC AÇÕES	D+25	Não há	210.510,55	0,20%	796	0,05%
CAIXA BRASIL INDEXA IBOVESPA FI AÇÕES	D+4	Não há	2.730.899,81	2,54%	77	1,03%
ITAÚ DUNAMIS RESP LIMITADA FIF CIC AÇÕES	D+24	Não há	3.010.452,83	2,80%	15.797	0,22%
ITAÚ MOMENTO 30 II FIC AÇÕES	D+23 du	Não há	148.645,74	0,14%	50	0,15%
BB AÇÕES BOLSAS GLOBAIS ATIVO ETF FIC AÇÕES BDR ...	D+2 du	Não há	4.131.235,86	3,84%	21.564	1,12%
BB AÇÕES GLOBAIS FIC AÇÕES BDR NÍVEL I	D+5	Não há	321.066,20	0,30%	12.928	0,03%
CAIXA ALOCAÇÃO MACRO FIC MULTIMERCADO LP	D+4	Não há	3.073.879,05	2,86%	3.568	0,30%
<b>Total para cálculo dos limites da Resolução R\$</b>			<b>107.528.593,45</b>			

Tabela: Relatório Analítico dos Investimentos – Dezembro/2024 – Adaptado

Fonte: Relatório de Investimentos Assessoria Crédito e Mercado (2024), disponível em [https://plataforma.siru.com.br/relatorios\\_new/relatorio.aspx?data=31/12/2024](https://plataforma.siru.com.br/relatorios_new/relatorio.aspx?data=31/12/2024)







**INSTITUTO DE PREVIDÊNCIA MUNICIPAL**  
**CNPJ 63.761.126/0001-07**  
**ESPIGÃO DO OESTE**  
**ESTADO DE RONDÔNIA**

Produto / Fundo	Resgate	Carência	Saldo	Particip. S/ Total	Cotistas	% S/ PL do Fundo
-----------------	---------	----------	-------	--------------------	----------	------------------

#### 4.1 Alocação por Artigo da Resolução 3.963/2021 do Conselho Monetário Nacional

Artigos	Estratégia de Alocação - 2024		Limite Inferior (%)	Limite Superior (%)
	Carteira \$	Carteira %		
Artigo 7º, Inciso I, Alínea ' a '	0,00	0,00	0,00	20,00
Artigo 7º, Inciso I, Alínea ' b '	71.082.742,57	66,11	30,00	95,00
Artigo 7º, Inciso III, Alínea ' a '	12.876.839,89	11,98	10,00	55,00
Artigo 7º, Inciso V, Alínea ' b '	4.958.003,42	4,61	0,00	5,00
Artigo 7º, Inciso IV	0,00	0,00	0,00	20,00
Artigo 8º, Inciso I	11.084.826,46	10,31	10,00	30,00
Artigo 8º, Inciso II	0,00	0,00	0,00	30,00
Artigo 9º, Inciso III	4.452.302,06	4,14	3,00	10,00
Artigo 10º, Inciso I	3.073.879,05	2,86	2,00	10,00

Tabela 4: Composição da carteira do IPRAM por artigo e alínea.

Fonte: Relatório de Investimentos Assessoria Crédito e Mercado (2024), disponível em [https://plataforma.siru.com.br/relatorios\\_new/relatorio.aspx?data=31/12/2024](https://plataforma.siru.com.br/relatorios_new/relatorio.aspx?data=31/12/2024)

No que se refere ao enquadramento das aplicações de recursos do Instituto, os índices de composição dos Investimentos encontram-se enquadrados, em conformidade às diretrizes e orientações contidas da **Resolução 3.963/2021** do Conselho Monetário Nacional.

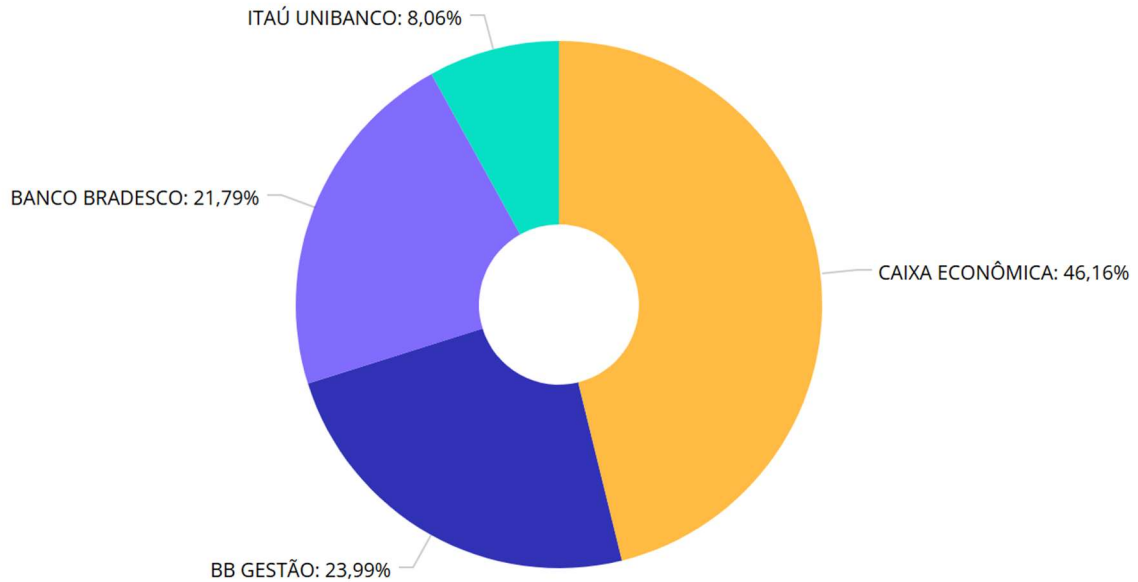
#### 4.2 Alocação Por Gestor Credenciado

Gestão	Valor R\$	% S/ Carteira	% S/ PL Gestão
CAIXA DTVM	49.629.927,77	46,16	0,25
BB GESTÃO DE RECURSOS DTVM	25.801.275,71	23,99	-
BRADESCO ASSET MANAGEMENT	23.428.921,03	21,79	0,92
ITAÚ ASSET MANAGEMENT	3.710.465,52	3,45	-
ITAÚ UNIBANCO	4.958.003,42	4,61	0,00

Tabela 5: Composição da Carteira do IPRAM por gestor, posição em Dezembro 2024.

Fonte: Relatório de Investimentos Assessoria Crédito e Mercado (2024), disponível em [https://plataforma.siru.com.br/relatorios\\_new/relatorio.aspx?data=31/12/2024](https://plataforma.siru.com.br/relatorios_new/relatorio.aspx?data=31/12/2024)





Todas as instituições onde o IPRAM possui recursos alocados, bem como as instituições que fazem a gestão e administração dos valores, estão devidamente credenciadas de acordo com o edital de credenciamento do instituto tendo validade para até 04 (quatro) anos de acordo com a nova portaria N°1.467/2022.

## **5. RENDA FIXA**

Acreditamos que a melhor forma de se proteger de riscos é através de uma carteira diversificada, o que inclui os ativos de renda fixa. No que se refere à Renda fixa, os investimentos não se limitam a ativos conservadores e/ou que acompanhem a taxa Selic. Sendo assim, há diversas opções de investimentos que possuem desempenho em cenários, prazos, indexadores e emissores diferentes que permitem encontrar maiores rentabilidades. Os fundos Vértice, atrelados à títulos públicos estão trazendo retornos acima da meta atuarial sendo estas taxas muito atrativas considerando o baixo risco para a carteira do IPRAM.





INSTITUTO DE PREVIDÊNCIA MUNICIPAL  
CNPJ 63.761.126/0001-07  
ESPIGÃO DO OESTE  
ESTADO DE RONDÔNIA

## 5.1 Distribuição da Carteira por Fundos de Investimentos

Ativos Renda Fixa	Saldo Anterior	Aplicações	Resgates	Saldo Atual	Retorno (R\$)	Retorno (%)	(%) Instit	Var - Mês
ITAÚ HIGH GRADE RESP LIMITADA FIF CIC RENDA FIXA C...	4.911.514,10	0,00	0,00	4.958.003,42	46.489,32	0,95%	0,95%	0,02%
CAIXA BRASIL DISPONIBILIDADES FIC RENDA FIXA SIMPL...	845,77	0,00	0,00	853,28	7,51	0,89%	0,84%	0,01%
BRDESCO PREMIUM RESP LIMITADA FIF RENDA FIXA REFE...	777.024,69	0,00	0,00	783.734,43	6.709,74	0,86%	0,86%	0,04%
BB PERFIL FIC RENDA FIXA REFERENCIADO DI PREVIDENC...	273.600,53	0,00	0,00	275.780,05	2.179,52	0,80%	0,80%	0,05%
BB FLUXO FIC RENDA FIXA SIMPLES PREVIDENCIÁRIO	456.158,29	123.725,10	0,00	584.381,09	4.497,70	0,78%	0,82%	0,04%
CAIXA BRASIL IRF-M 1 TÍTULOS PÚBLICOS FI RENDA FIX...	4.352.074,77	0,00	0,00	4.382.214,30	30.139,53	0,69%	0,69%	0,23%
BRDESCO IRF-M 1 TÍTULOS PÚBLICOS FI RENDA FIXA	4.266.298,65	0,00	0,00	4.294.957,04	28.658,39	0,67%	0,67%	0,22%
ITAÚ INSTITUCIONAL ALOCAÇÃO DINÂMICA RESP LIMITADA...	330.510,14	0,00	0,00	331.577,25	1.067,11	0,32%	0,32%	1,13%
CAIXA BRASIL GESTÃO ESTRATÉGICA FIC RENDA FIXA	195.510,10	0,00	0,00	195.895,27	385,17	0,20%	0,20%	1,18%
BB ALOCAÇÃO ATIVA RETORNO TOTAL FIC RENDA FIXA PRE...	7.041.003,93	0,00	0,00	7.052.936,66	11.932,73	0,17%	0,17%	0,77%
BB TÍTULOS PÚBLICOS VÉRTICE 2026 RESP LIMITADA FIF...	503.808,63	0,00	0,00	504.332,58	523,95	0,10%	0,10%	1,98%
CAIXA BRASIL ATIVA FIC RENDA FIXA LP	122.073,98	0,00	0,00	121.810,24	-263,74	-0,22%	-0,22%	2,15%
BRDESCO INSTITUCIONAL IMA-B 5 FIC RENDA FIXA	3.035.708,33	0,00	0,00	3.026.264,42	-9.443,91	-0,31%	-0,31%	2,25%
CAIXA BRASIL ESPECIAL 2027 TÍTULOS PÚBLICOS RESP L...	12.626.392,87	0,00	0,00	12.569.728,02	-56.664,85	-0,45%	-0,45%	2,61%
BB TÍTULOS PÚBLICOS VÉRTICE 2027 II RESP LIMITADA ...	329.428,20	0,00	0,00	327.935,53	-1.492,67	-0,45%	-0,45%	2,62%
CAIXA BRASIL 2027 X TÍTULOS PÚBLICOS FI RENDA FIXA	6.426.362,33	0,00	0,00	6.397.171,34	-29.190,99	-0,45%	-0,45%	2,61%
ITAÚ ASSET NTN-B 2027 FI RENDA FIXA	220.810,42	0,00	0,00	219.789,70	-1.020,72	-0,46%	-0,46%	2,63%
BB TÍTULOS PÚBLICOS VÉRTICE 2027 FI RENDA FIXA PRE...	11.766.528,20	0,00	0,00	11.712.112,13	-54.416,07	-0,46%	-0,46%	2,62%
BRDESCO ALOCAÇÃO DINÂMICA FIC RENDA FIXA	8.190.949,50	0,00	0,00	8.084.016,38	-106.933,12	-1,31%	-1,31%	2,70%
CAIXA BRASIL ESPECIAL 2028 TÍTULOS PÚBLICOS RESP L...	12.294.913,29	0,00	0,00	12.130.437,24	-164.476,05	-1,34%	-1,34%	3,68%

Ativos Renda Fixa	Saldo Anterior	Aplicações	Resgates	Saldo Atual	Retorno (R\$)	Retorno (%)	(%) Instit	Var - Mês
BB IRF-M TÍTULOS PÚBLICOS FI RENDA FIXA PREVIDENCI...	638.156,62	0,00	0,00	627.620,35	-10.536,27	-1,65%	-1,65%	3,08%
CAIXA BRASIL IRF-M TÍTULOS PÚBLICOS FI RENDA FIXA ...	106.461,93	0,00	0,00	104.663,39	-1.798,54	-1,69%	-1,69%	2,99%
BRDESCO INSTITUCIONAL IMA-B TÍTULOS PÚBLICOS FIC ...	2.588.127,87	0,00	0,00	2.519.506,49	-68.621,38	-2,65%	-2,65%	4,62%
CAIXA BRASIL IMA-B TÍTULOS PÚBLICOS FI RENDA FIXA ...	7.012.514,28	0,00	0,00	6.825.831,61	-186.682,67	-2,66%	-2,66%	4,62%
CAIXA BRASIL IRF-M 1+ TÍTULOS PÚBLICOS FI RENDA FI...	913.155,14	0,00	0,00	886.033,67	-27.121,47	-2,97%	-2,97%	4,57%
<b>Total Renda Fixa</b>	<b>89.379.932,56</b>	<b>123.725,10</b>	<b>0,00</b>	<b>88.917.585,88</b>	<b>-586.071,78</b>	<b>-0,65%</b>		<b>2,40%</b>

Tabela 6: Fundos em Renda fixa da Carteira do IPRAM, em Dezembro/2024.

Fonte: Relatório de Investimentos Assessoria Crédito e Mercado (2024), disponível em [https://plataforma.siru.com.br/relatorios\\_new/relatorio.aspx?data=31/12/2024](https://plataforma.siru.com.br/relatorios_new/relatorio.aspx?data=31/12/2024)

(\*) **Var** (Value at Risk ou Var), refere-se a um indicador de risco que considera a perda máxima possível de um investimento em um período de tempo e intervalo de confiança estabelecido. O Var possui um cálculo que analisa a exposição ao risco financeiro dos ativos em um período de tempo especificado.

O Índice Nacional de Preços ao Consumidor Amplo (IPCA), considerado a inflação oficial do país, mostra que os preços subiram 0,52% em dezembro. Em 2024, a inflação teve alta de 4,83% e ficou acima do teto da meta de inflação definida pelo Conselho Monetário Nacional (CMN). A meta para o ano era



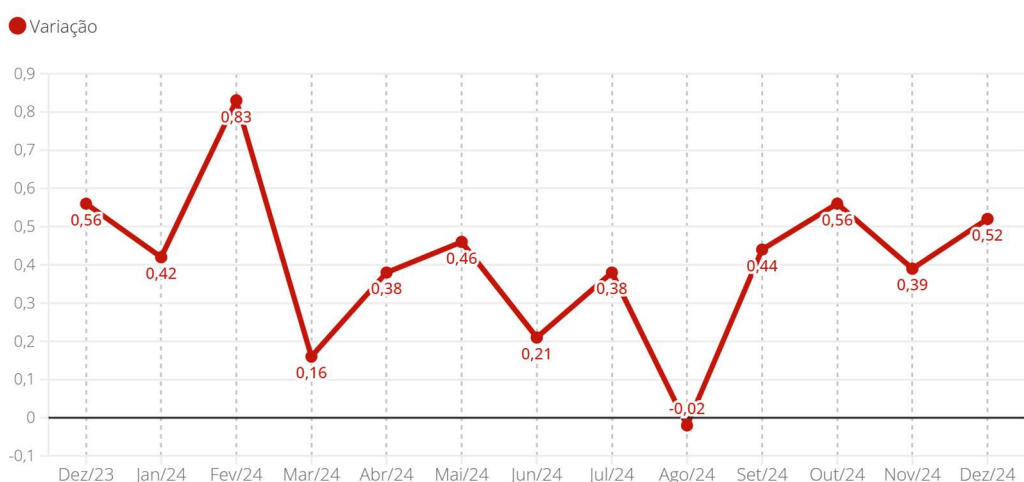


de 3% e seria considerada formalmente cumprida se ficasse em um intervalo entre 1,5% e 4,5%. O resultado de dezembro mostra uma aceleração da inflação em relação à novembro, quando o IPCA subiu 0,39%. Já em dezembro de 2023, a inflação foi de 0,56%.

## IPCA – Inflação oficial mês a mês

Variação (%) na comparação com o mês anterior

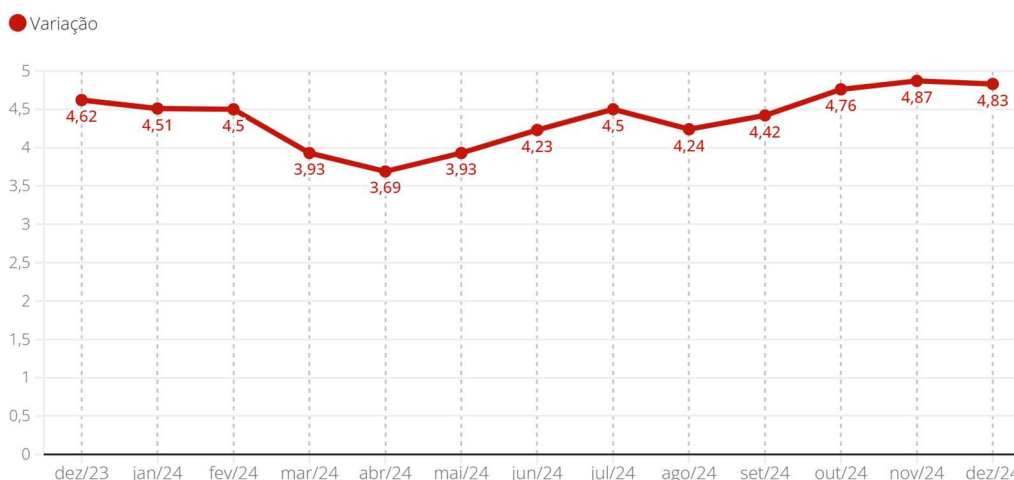
Clique nas linhas para visualizar outros valores



## IPCA – Inflação oficial acumulada em 12 meses

Variação (em %) na comparação com os 12 meses imediatamente anteriores.

Clique nas linhas para visualizar outros valores



Fonte: <https://g1.globo.com/economia/noticia/2025/01/10/ipca-precos-sobem-052percent-em-dezembro-diz-ibge.ghtml>

Na última reunião do ano, o Comitê de Política Monetária (Copom) do Banco Central decidiu, nesta quarta-feira (11), elevar a taxa Selic de 11,25% ao ano para



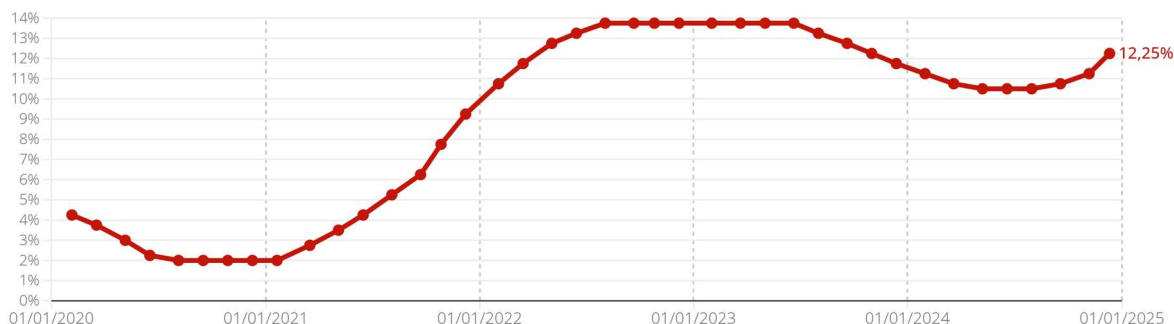


12,25% ao ano. Com o aumento de 1 ponto percentual na taxa básica de juros, o Banco Central passa a adotar uma dose mais forte para combater a inflação. A decisão desta quarta representa a maior alta dos juros básicos no governo de Luiz Inácio Lula da Silva (PT) e a maior escalada desde fevereiro de 2022, quando foi de 1,5 ponto percentual.

### Selic: a trajetória da taxa básica de juros

Em % ao ano

Clique nas linhas para visualizar outros valores



Fonte: <https://g1.globo.com/economia/noticia/2024/12/11/copom-acelera-alta-de-juros-e-eleva-taxa-selic-de-1125percent-para-1225percent-ao-ano.ghtml>

### Taxas de Administração e Liquidez dos Fundos De Investimentos

RENDA FIXA		
FUNDOS	% TAXA DE ADM	LIQUIDEZ (DIAS)
CAIXA BRASIL IRF-M 1+ TÍTULOS PÚBLICOS FI RENDA FIXA LP	0,20%	D+0
CAIXA BRASIL IRF-M 1 TÍTULOS PÚBLICOS FI RENDA FIXA	0,20%	D+0
BRADESCO IRF-M 1 TÍTULOS PÚBLICOS FI RENDA FIXA	0,20%	D+0
CAIXA BRASIL 2027 X TÍTULOS PÚBLICOS FI RENDA FIXA	0,15%	D+0
BRADESCO INSTITUCIONAL IMA-B 5 FIC RENDA FIXA	0,20%	D+1
CAIXA BRASIL IMA-B TÍTULOS PÚBLICOS FI RENDA FIXA LP	0,20%	D+0
BRADESCO INSTITUCIONAL IMA-B TÍTULOS PÚBLICOS FIC RENDA FIXA	0,20%	D+1
BB IRF-M TÍTULOS PÚBLICOS FI RENDA FIXA PREVIDENCIÁRIO	0,20%	D+1
CAIXA BRASIL IRF-M TÍTULOS PÚBLICOS FI RENDA FIXA LP	0,20%	D+0
BB PERFIL FIC RENDA FIXA REFERENCIADO DI PREVIDENCIÁRIO LP	0,20%	D+0
BB ALOCAÇÃO ATIVA RETORNO TOTAL FIC RENDA FIXA PREVIDENCIÁRIO	0,30%	D+3
BB FLUXO FIC RENDA FIXA SIMPLES PREVIDENCIÁRIO	1,00%	D+0
ITAÚ HIGH GRADE FIC RENDA FIXA CRÉDITO PRIVADO	0,25%	D+0





**INSTITUTO DE PREVIDÊNCIA MUNICIPAL**  
**CNPJ 63.761.126/0001-07**  
**ESPIGÃO DO OESTE**  
**ESTADO DE RONDÔNIA**

CAIXA BRASIL GESTÃO ESTRATÉGICA FIC RENDA FIXA	0,20%	D+0
CAIXA BRASIL ATIVA FIC RENDA FIXA LP	0,40%	D+1
BRANCO ALOCAÇÃO DINÂMICA FIC RENDA FIXA	0,40%	D+4
BB TÍTULOS PÚBLICOS VÉRTICE 2027 FI RENDA FIXA PREVIDENCIÁRIO	0,20%	D+0
ITAÚ INSTITUCIONAL ALOCAÇÃO DINÂMICA FIC RENDA FIXA	0,40%	D+1
ITAÚ ASSET NTN-B 2027 FI RENDA FIXA	0,15%	D+0
CAIXA BRASIL ESPECIAL 2027 TÍTULOS PÚBLICOS RESP LIMITADA FIF RENDA FIXA	0,10%	D+0
CAIXA BRASIL ESPECIAL 2028 TÍTULOS PÚBLICOS RESP LIMITADA FIF RENDA FIXA	0,10%	D+0
ITAÚ INSTITUCIONAL ALOCAÇÃO DINÂMICA RESP LIMITADA FIF CIC RENDA FIXA	0,40%	D+1

Tabela 8: Taxas de administração e tempo de liquidez dos fundos de investimento – Dezembro/2024.

Fonte: Relatório de Investimentos Assessoria Crédito e Mercado (2024), disponível em [https://plataforma.siru.com.br/relatorios\\_new/relatorio.aspx?data=31/12/2024](https://plataforma.siru.com.br/relatorios_new/relatorio.aspx?data=31/12/2024)

A taxa de administração de fundos é a remuneração paga pela prestação de serviços de gestão e administração, e também pode ser destinada a remunerar os demais prestadores de serviço que operacionalizam o fundo de investimento. E a liquidez do fundo corresponde à facilidade e velocidade com as quais um ativo pode ser convertido em dinheiro novamente. Ou, em uma definição mais simples, é a capacidade de transformar um ativo (bens ou investimentos) em dinheiro, nesse sentido a carteira de investimentos do IPRAM apresenta liquidez satisfatória.

## 6. RENDA VARIÁVEL

Ativos Renda Variável	Saldo Anterior	Aplicações	Resgates	Saldo Atual	Retorno (R\$)	Retorno (%)	(%) Instit	Var - Mês
CAIXA ALOCAÇÃO MACRO FIC MULTIMERCADO LP	3.081.021,34	0,00	0,00	3.073.879,05	-7.142,29	-0,23%	-0,23%	1,57%
BB SELEÇÃO FATORIAL FIC AÇÕES	274.449,33	0,00	0,00	263.875,26	-10.574,07	-3,85%	-3,85%	7,13%
CAIXA BRASIL INDEXA IBOVESPA FI AÇÕES	2.846.937,87	0,00	0,00	2.730.899,81	-116.038,06	-4,08%	-4,08%	8,99%
BRANCO H DIVIDENDOS FI AÇÕES	4.962.394,45	0,00	0,00	4.720.442,27	-241.952,18	-4,88%	-4,88%	8,57%
ITAÚ DUNAMIS RESP LIMITADA FIF CIC AÇÕES	3.170.421,72	0,00	0,00	3.010.452,83	-159.968,89	-5,05%	-5,05%	9,12%
CAIXA AÇÕES MULTIGESTOR FIC AÇÕES	221.702,86	0,00	0,00	210.510,55	-11.192,31	-5,05%	-5,05%	9,04%
ITAÚ MOMENTO 30 II FIC AÇÕES	157.115,88	0,00	0,00	148.645,74	-8.470,14	-5,39%	-5,39%	9,28%
<b>Total Renda Variável</b>	<b>14.714.043,45</b>	<b>0,00</b>	<b>0,00</b>	<b>14.158.705,51</b>	<b>-555.337,94</b>	<b>-3,77%</b>		<b>7,24%</b>

Tabela 9: Fundos em Renda variável da Carteira do IPRAM – (Dezembro/2024), montante e rentabilidade mensal e anual

Fonte: Relatório de Investimentos Assessoria Crédito e Mercado (2024), disponível em [https://plataforma.siru.com.br/relatorios\\_new/relatorio.aspx?data=31/12/2024](https://plataforma.siru.com.br/relatorios_new/relatorio.aspx?data=31/12/2024)

É importante que o investidor tenha uma estratégia mais diversificada e focada no longo prazo. Ele não deve se concentrar, demasiadamente, em ativos de renda variável, já que eles estão muito pressionados no atual cenário. Bem como o





**INSTITUTO DE PREVIDÊNCIA MUNICIPAL**  
**CNPJ 63.761.126/0001-07**  
**ESPIGÃO DO OESTE**  
**ESTADO DE RONDÔNIA**

aumento da exposição nessa classe de ativos, diverge da postura de gestão do IPRAM, considerado que o rendimento no longo prazo é o foco, de forma a assegurar maior segurança de rentabilidade para atender a demanda de aposentadorias e pensões.

Por outro lado, ele também não deve ficar somente em renda fixa, já que ela não é suficiente para trazer grandes multiplicações de patrimônio. Na verdade, a renda fixa serve mais para proteger da inflação do que para trazer retornos relevantes no longo prazo.

Independente do momento econômico que o Brasil esteja passando, existe uma recomendação que não muda: diversificar. Investir em diferentes ativos, seja de renda fixa ou variável, ainda é a melhor maneira de proteger o seu patrimônio e até mesmo buscar uma rentabilidade melhor para a carteira.

RENDA VARIÁVEL		
FUNDOS	% TAXA DE ADM	LIQUIDEZ (DIAS)
CAIXA ALOCAÇÃO MACRO FIC MULTIMERCADO LP	0,50%	D+4
ITAÚ DUNAMIS FIC AÇÕES	1,00%	D+24
CAIXA AÇÕES MULTIGESTOR FIC AÇÕES	1,50%	D+25
CAIXA BRÁSIL INDEXA IBOVESPA FI AÇÕES	0,50%	D+4
BB SELEÇÃO FATORIAL FIC AÇÕES	1,00%	D+3
ITAÚ MOMENTO 30 II FIC AÇÕES	2,50%	D+23
BRADERCO H DIVIDENDOS FI AÇÕES	1,00%	D+4

Tabela 10: Taxas de administração e tempo de liquidez dos fundos de investimentos, em Dezembro/2024.

Fonte: Relatório de Investimentos Assessoria Crédito e Mercado (2024), disponível em [https://plataforma.siru.com.br/relatorios\\_new/relatorio.aspx?data=31/12/2024](https://plataforma.siru.com.br/relatorios_new/relatorio.aspx?data=31/12/2024)

O valor da taxa administrativa varia muito. Assim como a maioria das taxas pagas por serviços financeiros, o valor final depende da política interna adotada pelos responsáveis e principalmente da complexidade do fundo que você escolheu investir.

O mesmo ocorre com o tempo de liquidação, como observado dentro dos fundos de investimento credenciados pelo RPPS encontramos liquidez de D+1 até D+25, sendo estes ainda considerados fundos de baixa liquidez.





**INSTITUTO DE PREVIDÊNCIA MUNICIPAL**  
**CNPJ 63.761.126/0001-07**  
**ESPIGÃO DO OESTE**  
**ESTADO DE RONDÔNIA**

## 7. FUNDOS EXTERIOR

Ativos Exterior	Saldo Anterior	Aplicações	Resgates	Saldo Atual	Retorno (R\$)	Retorno (%)	(%) Instit	Var - Mês
BB AÇÕES GLOBAIS FIC AÇÕES BDR NÍVEL I	311.333,69	0,00	0,00	321.066,20	9.732,51	3,13%	3,13%	7,84%
BB AÇÕES BOLSAS GLOBAIS ATIVO ETF FIC AÇÕES BDR NÍ...	4.245.145,34	0,00	0,00	4.131.235,86	-113.909,48	-2,68%	-2,68%	5,95%
<b>Total Exterior</b>	<b>4.556.479,03</b>	<b>0,00</b>	<b>0,00</b>	<b>4.452.302,06</b>	<b>-104.176,97</b>	<b>-2,29%</b>		<b>6,08%</b>

Tabela 10: Fundos em Renda variável da Carteira do IPRAM – (Dezembro2024), montante e rentabilidade mensal e anual  
Fonte: Relatório de Investimentos Assessoria Crédito e Mercado (2024), disponível em [https://plataforma.siru.com.br/relatorios\\_new/relatorio.aspx?data=31/12/2024](https://plataforma.siru.com.br/relatorios_new/relatorio.aspx?data=31/12/2024)

EXTERIOR		
FUNDOS	% TAXA DE ADM	LIQUIDEZ (DIAS)
BB AÇÕES BOLSAS GLOBAIS ATIVO ETF FIC AÇÕES BDR	1,00%	D+2
BB AÇÕES GLOBAIS FIC AÇÕES BDR NÍVEL I	1,00%	D+5

Tabela 11: Taxas de administração e tempo de liquidez dos fundos de investimentos, em Dezembro/2024.  
Fonte: Relatório de Investimentos Assessoria Crédito e Mercado (2024), disponível em [https://plataforma.siru.com.br/relatorios\\_new/relatorio.aspx?data=31/12/2024](https://plataforma.siru.com.br/relatorios_new/relatorio.aspx?data=31/12/2024)

## 8. TÍTULOS PÚBLICOS E LETRAS FINANCEIRA

Quanto aos investimentos referenciados em Títulos Públicos, os investimentos que compõem a carteira do IPRAM, são operados por meio de fundos de Vértice, operadas junto às instituições CAIXA ECONOMICA e Banco do Brasil. Não há a operações diretas junto às corretoras e Tesouro Direto, em face de limitação de estrutural operacional. No entanto, os títulos públicos tratam-se de grande contribuição para a rentabilidade da carteira, em cenários de altas de taxas de juros, conforme enfrentados no período de 2021 a 2023, garantindo ainda a proteção da carteira e diversificação de ativos, sendo assim ainda em 2022, o Comitê de investimentos optou por operá-los através das instituições oficiais, face à transparência e gestão, aproveitando-se de taxas pré-fixadas IPCA+, que acompanham de forma positiva a meta atuarial definida para a carteira.

RENDA FIXA			RENTABILIDADE		
FUNDOS	BENCHMARK	R\$ em 31/12/2024	NO MÊS %	NO ANO %	VaR Mês (*)
CAIXA BRASIL 2027 X TÍTULOS PÚBLICOS FI RENDA FIXA	Não Definido	R\$ 6.397.171,34	-0,45	-1,59	2,61%
BB TÍTULOS PÚBLICOS VÉRTICE 2027 FI RENDA FIXA PREVIDENCIÁRIO	IPCA	R\$ 11.712.112,13	-0,46	4,23	2,62%
CAIXA BRASIL ESPECIAL 2027 TÍTULOS PÚBLICOS RESP LIMITADA FIF RENDA FIXA	Não Definido	R\$ 12.569.728,02	-0,45	-	2,61%
CAIXA BRASIL ESPECIAL 2028 TÍTULOS PÚBLICOS RESP LIMITADA FIF RENDA FIXA	Não Definido	R\$ 12.130.437,24	-1,34	-	3,68%







Tabela 12: fundos de investimentos Fundos de VÉRTICE, em Dezembro/2024.

Fonte: Relatório de Investimentos Assessoria Crédito e Mercado (2024), disponível em [https://plataforma.siru.com.br/relatorios\\_new/relatorio.aspx?data=31/12/2024](https://plataforma.siru.com.br/relatorios_new/relatorio.aspx?data=31/12/2024)

## 9. RISCO / RETORNO DA CARTEIRA

Risco e retorno são dois conceitos que sempre devem estar atrelados e serem definidos de forma equilibrada. À medida que um aumenta, o outro segue na mesma proporção, ou seja, quanto mais riscos, maiores são as chances de ganhar mais em suas aplicações, assim como o contrário também é verdadeiro.

Entretanto, esse conceito não é tão simples como parece. Qualquer tipo de investimento necessita de muito estudo, planejamento e conhecimentos sobre o mercado. Risco e retorno são dois conceitos que estão presentes em todos os tipos de investimentos, tanto em renda fixa, quanto em renda variável.

Apesar de todas as aplicações possuírem certo grau de risco, que pode ou não ser equivalente ao retorno pretendido, é possível tomar algumas medidas visando a redução do risco da carteira ao mesmo tempo em que potencializa os retornos, como, por exemplo, diversificando.

A carteira de investimento do IPRAM atualmente está bem diversificada, trabalhando de forma a não sofrer grandes percas em momentos de oscilação do mercado, bem como existe a preocupação e tomada de medidas que possam oferecer à carteira proteção e equilíbrio frente às constantes oscilações e cenários econômicos enfrentados.

## 9. ENQUADRAMENTO DA CARTEIRA

Artigos - Renda Fixa	Resolução %	Carteira \$	Carteira %	Estratégia de Alocação - Limite - 2024			GAP Superior
				Inferior %	Alvo %	Superior %	
Artigo 7º, Inciso I, Alínea ' a '	100,00%	0,00	0,00%	0,00%	5,00%	20,00%	21.505.718,69
Artigo 7º, Inciso I, Alínea ' b '	100,00%	71.082.742,57	66,11%	30,00%	40,00%	95,00%	31.069.421,21
Artigo 7º, Inciso III, Alínea ' a '	65,00%	12.876.839,89	11,98%	10,00%	15,00%	55,00%	46.263.886,51
Artigo 7º, Inciso IV	20,00%	0,00	0,00%	0,00%	10,00%	20,00%	21.505.718,69
Artigo 7º, Inciso V, Alínea ' a '	5,00%	0,00	0,00%	0,00%	0,00%	5,00%	5.376.429,67
Artigo 7º, Inciso V, Alínea ' b '	5,00%	4.958.003,42	4,61%	0,00%	0,00%	5,00%	418.426,25
<b>Total Renda Fixa</b>	<b>100,00%</b>	<b>88.917.585,88</b>	<b>82,69%</b>	<b>40,00%</b>	<b>70,00%</b>	<b>200,00%</b>	





**INSTITUTO DE PREVIDÊNCIA MUNICIPAL**  
**CNPJ 63.761.126/0001-07**  
**ESPIGÃO DO OESTE**  
**ESTADO DE RONDÔNIA**

Artigos - Renda Variável Estruturado - Fundo Imobiliário	Resolução %	Carteira \$	Carteira %	Estratégia de Alocação - Limite - 2024			GAP Superior
				Inferior %	Alvo %	Superior %	
Artigo 8º, Inciso I	35,00%	11.084.826,46	10,31%	10,00%	15,00%	30,00%	21.173.751,58
Artigo 8º, Inciso II	35,00%	0,00	0,00%	0,00%	0,00%	30,00%	32.258.578,04
Artigo 10º, Inciso I	10,00%	3.073.879,05	2,86%	2,00%	5,00%	10,00%	7.678.980,30
Artigo 10º, Inciso II	5,00%	0,00	0,00%	0,00%	1,50%	5,00%	5.376.429,67
Artigo 11º	5,00%	0,00	0,00%	0,00%	1,50%	5,00%	5.376.429,67
<b>Total Renda Variável / Estruturado / Fundo Imobiliário</b>	<b>35,00%</b>	<b>14.158.705,51</b>	<b>13,17%</b>	<b>12,00%</b>	<b>23,00%</b>	<b>80,00%</b>	

Artigos Exterior	Resolução %	Carteira \$	Carteira %	Estratégia de Alocação - Limite -2024			GAP Superior
				Inferior %	Alvo %	Superior %	
Artigo 9º, Inciso III	10,00%	4.452.302,06	4,14%	3,00%	5,00%	10,00%	6.300.557,29
<b>Total Exterior</b>	<b>10,00%</b>	<b>4.452.302,06</b>	<b>4,14%</b>	<b>3,00%</b>	<b>5,00%</b>	<b>10,00%</b>	

Tabelas: Enquadramento da carteira – Dezembro/2024.

Fonte: Relatório de Investimentos Assessoria Crédito e Mercado (2024), disponível em [https://plataforma.siru.com.br/relatorios\\_new/relatorio.aspx?data=31/12/2024](https://plataforma.siru.com.br/relatorios_new/relatorio.aspx?data=31/12/2024)

Todas as aplicações do Instituto estão em conformidade com os critérios estabelecidos na Resolução da CMN nº 4.963/2021 e na Política anual de investimentos. Todos os fundos estão corretamente distribuídos conforme os artigos da Resolução nº 3.922/10, alterada pelas Resoluções nº 4.604/17 e nº 4.695/18.

## 11. RENTABILIDADE DA CARTEIRA E META ATUARIAL

Observou-se que a rentabilidade da carteira teve um percentual negativo de **-1,15%**, sendo este vindo da renda fixa, renda variável e exterior, a meta esperada para o mês era de 10,26% (IPCA+5,16), tendo alcançado o acumulado de 4,61% no período.

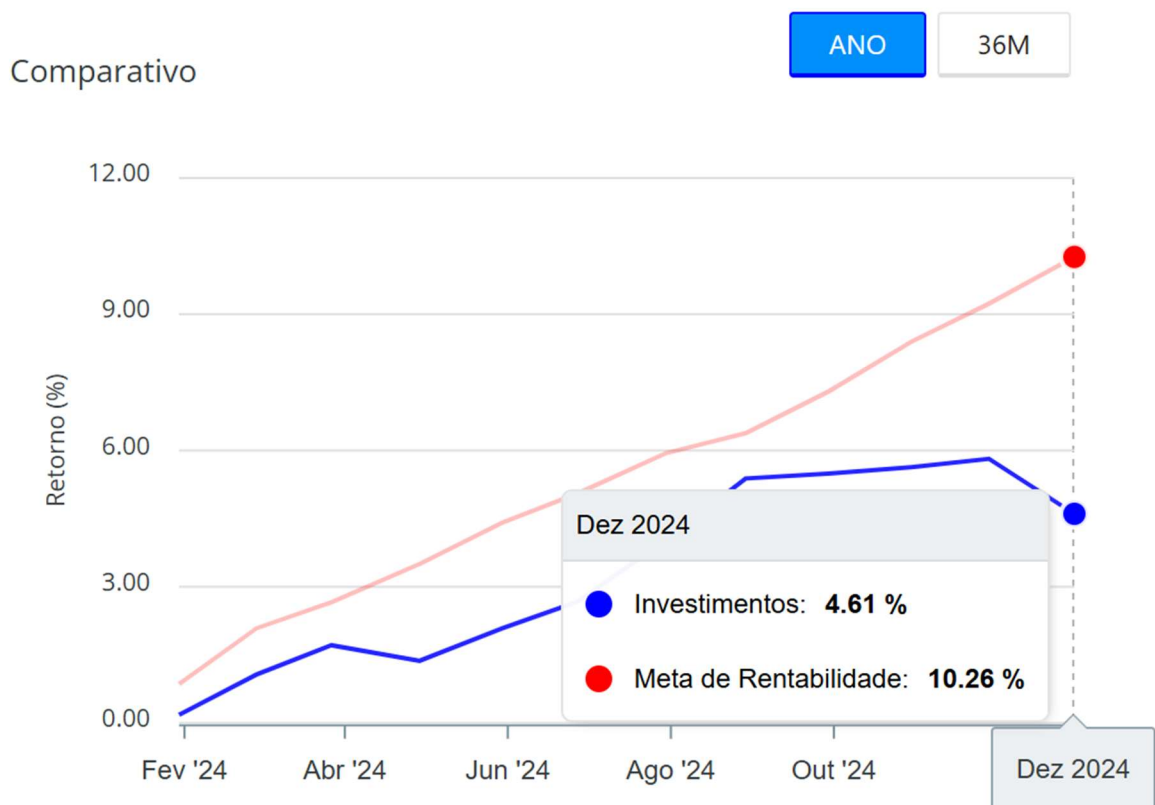




**INSTITUTO DE PREVIDÊNCIA MUNICIPAL**  
**CNPJ 63.761.126/0001-07**  
**ESPIGÃO DO OESTE**  
**ESTADO DE RONDÔNIA**

O resultado do mês de DEZEMBRO do IPRAM foi negativo sendo rentabilidade no valor de - **R\$ 1.245.586,69** (um milhão e duzentos e quarenta e cinco mil e quinhentos e oitenta e seis reais e sessenta e nove centavos) de saldo para o período de apuração.

A meta acumulada esperada para o período era de 10,26% tendo sido atingido os resultados em 4,61%, e saldo de patrimônio financeiro no valor de **R\$ 107.528.593,45** (cem e sete milhões e quinhentos e vinte e oito mil e quinhentos e noventa e três reais e quarenta e cinco centavos), conforme demonstrado em evolução do gráfico apresentado.

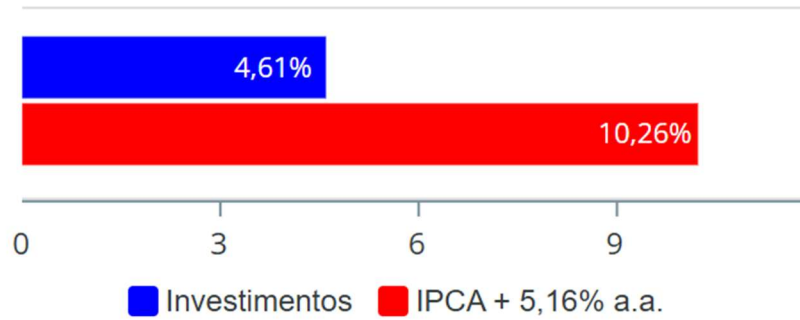


- Investimentos  Meta de Rentabilidade  CDI  IMA-B
- IMA-B 5  IMA-B 5+  IMA Geral  IRF-M  IRF-M 1
- IRF-M 1+  Ibovespa  IBX  SMLL  IDIV





### Investimentos x Meta de Rentabilidade



### Evolução do Patrimônio

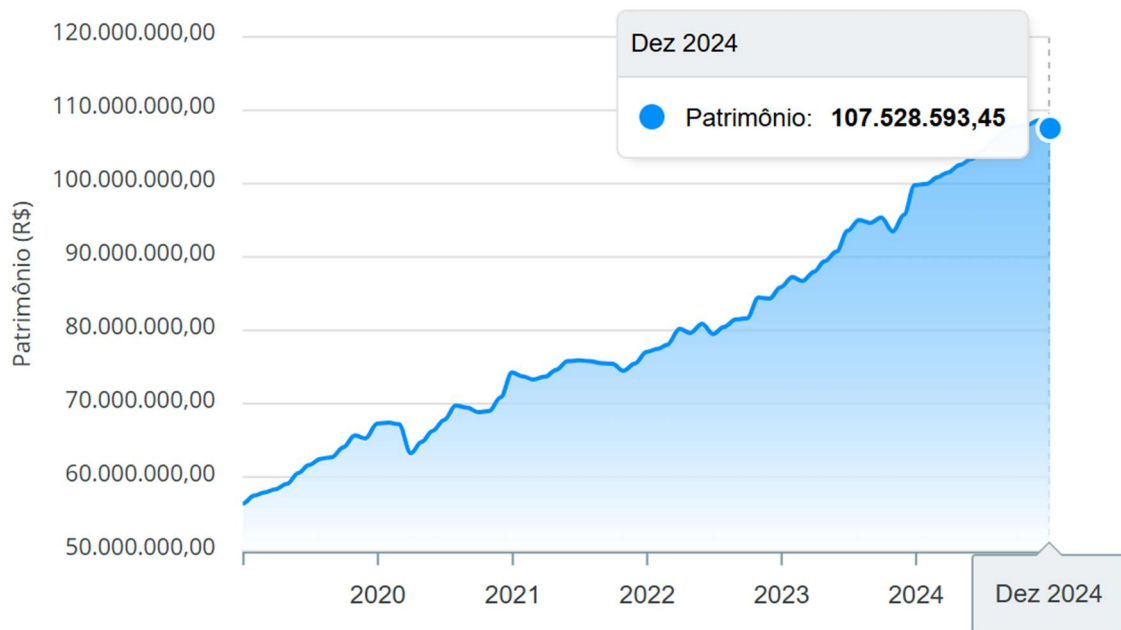


Gráfico: Comparação entre a meta atuarial e a meta alcançada no período, Dezembro/2024.

Fonte: Relatório de Investimentos Assessoria Crédito e Mercado (2024), disponível em [https://plataforma.siru.com.br/relatorios\\_new/relatorio.aspx?data=31/12/2024](https://plataforma.siru.com.br/relatorios_new/relatorio.aspx?data=31/12/2024)

## 12. Saldo Financeiro

O IPRAM possui como saldo financeiro o valor de **R\$ 107.528.593,45** (cem e sete milhões e quinhentos e vinte e oito mil e quinhentos e noventa e três reais e quarenta e cinco centavos).





**INSTITUTO DE PREVIDÊNCIA MUNICIPAL**  
**CNPJ 63.761.126/0001-07**  
**ESPIGÃO DO OESTE**  
**ESTADO DE RONDÔNIA**

Mês	Saldo Anterior	Aplicações	Resgates	Saldo no Mês	Retorno	Retorno Acum	Retorno Mês	Retorno Acum	Meta Mês	Meta Acum	Gap Acum	VaR
Janeiro	99.799.947,54	255,38	0,00	99.980.733,46	180.530,54	180.530,54	0,18%	0,18%	0,86%	0,86%	20,98%	1,31%
Fevereiro	99.980.733,46	6.400.191,42	6.389.271,51	100.877.490,54	885.837,17	1.066.367,71	0,89%	1,07%	1,21%	2,09%	51,22%	2,29%
Março	100.877.490,54	1.946,06	0,00	101.520.674,90	641.238,30	1.707.606,01	0,64%	1,71%	0,56%	2,66%	64,36%	1,10%
Abril	101.520.674,90	1.394.750,23	0,00	102.567.767,48	-347.657,65	1.359.948,36	-0,34%	1,37%	0,82%	3,50%	39,04%	1,57%
Mai	102.567.767,48	574.048,63	528.249,68	103.343.736,94	730.170,51	2.090.118,87	0,71%	2,09%	0,88%	4,41%	47,31%	1,54%
Junho	103.343.736,94	772.355,22	343.011,72	104.363.863,45	590.783,01	2.680.901,88	0,57%	2,67%	0,61%	5,05%	52,84%	1,52%
Julho	104.363.863,45	104.067,94	0,00	105.845.312,27	1.377.380,88	4.058.282,76	1,32%	4,02%	0,84%	5,94%	67,76%	1,56%
Agosto	105.845.312,27	50.497.338,89	50.479.073,44	107.249.343,93	1.385.766,21	5.444.048,97	1,31%	5,39%	0,42%	6,38%	84,37%	2,29%
Setembro	107.249.343,93	500.841,99	0,00	107.859.124,52	108.938,60	5.552.987,57	0,10%	5,49%	0,86%	7,30%	75,23%	1,78%
Outubro	107.859.124,52	5.841,99	0,00	108.009.621,64	144.655,13	5.697.642,70	0,13%	5,63%	1,02%	8,40%	67,09%	1,54%
Novembro	108.009.621,64	2.563.164,89	2.112.105,51	108.650.455,04	189.774,02	5.887.416,72	0,17%	5,82%	0,77%	9,23%	63,01%	2,76%
Dezembro	108.650.455,04	123.725,10	0,00	107.528.593,45	-1.245.586,69	4.641.830,03	-1,15%	4,61%	0,94%	10,26%	44,88%	3,19%

**Gráfico:** Comparativo de Saldo financeiro mês a mês do ano de 2024.

Fonte: Relatório de Investimentos Assessoria Crédito e Mercado (2024), disponível em [https://plataforma.siru.com.br/relatorios\\_new/relatorio.aspx?data=31/12/2024](https://plataforma.siru.com.br/relatorios_new/relatorio.aspx?data=31/12/2024)

### 13. PROCESSOS DE CREDENCIAMENTO NO PERÍODO

No mês de Dezembro/2024 não houve credencimaneto.

#### 13.1 - Deliberação do Comitê:

Mediante as informações apresentadas aos membros do comitê tendo saldo na conta é de R\$ 712.640,64, sendo:

- Deste valor será pago a folha de pagamento de R\$ 425.274,81 que restará R\$ 287.365,83 que será descontado ainda o pagamento do COMPREV no valor de R\$ R\$ 7.000,00, restando assim R\$ 280.365,83;
- Haverá entrada de duas receitas referente a 2º parcela do 13º salário e da folha de Dezembro de 2024 que resultará em R\$ 1.280.999,02 que somado aos R\$ 280.365,83, terá para aplicação o valor de R\$ 1.561.364,85. Esse saldo será deixado em CDI de liquidez imediata para realocação na carteira em Janeiro de 2025.

### 14. PARECER E DELIBERAÇÃO DO COMITÊ

Os Regimes Próprios de Previdência Social são entidades destinadas à administração dos benefícios previdenciários e de risco dos servidores públicos vinculados ao Ente federativo de origem do Regime Próprio. Sua importância





**INSTITUTO DE PREVIDÊNCIA MUNICIPAL**  
**CNPJ 63.761.126/0001-07**  
**ESPIGÃO DO OESTE**  
**ESTADO DE RONDÔNIA**

creceu exponencialmente nos últimos anos, sobretudo pelo montante de recursos administrados, mas também por sua função social em prover aposentadorias e pensões para um grande contingente de servidores públicos estaduais e municipais.

Tendo sido evidenciado conformidade e enquadramento da composição de investimentos do Instituto de Previdência, no qual se refere à gestão e aplicações dos recursos financeiros no mês de Dezembro/2024, **manifestamos parecer favorável à aprovação do presente Relatório.**

Destaca-se que as informações contidas no presente Relatório, estão subsidiadas pelo Relatório de Investimentos Assessoria Crédito e Mercado (2024), bem como do Relatório Nossa Visão e Panorama do mês de setembro, sendo os referidos documentos informativos apresentados aos Conselhos Deliberativo e Fiscal, anexo ao presente relatório, sendo os mesmos disponibilizados em Fonte: Relatório de Investimentos Assessoria Crédito e Mercado (2024), *disponível* [https://plataforma.siru.com.br/relatorios\\_new/relatorio.aspx?data=31/12/2024](https://plataforma.siru.com.br/relatorios_new/relatorio.aspx?data=31/12/2024) .

Encaminha-se o presente Parecer contendo a respectiva análise favorável, para avaliação e deliberação do Conselho Deliberativo e Fiscal.

Espigão do Oeste/RO, 21 de Janeiro de 2025.

**Valdineia Vaz Lara**

Gestor de Recursos/ CPA10 Anbima/ CP RPPS DIRIG II/ CP RPPS CGINV II  
Portaria nº. 005/GP/2021  
Decreto nº. 4800/2021

**Naira Regina Ricieri**

Presidente do Comitê de Investimentos/ CPA10 Anbima/ CP RPPS CGINV I  
Decreto nº. 4800/2021

**Alessandra Raasch Rogus**

Secretária do Comitê de Investimentos/ CPA20 Anbima/ CP RPPS CGINV II  
Decreto nº. 5.622/2023





# Município de Espigão do Oeste

04.695.284/0001-39

Rua Rio Grande do Sul, 2800 - Vista Alegre

www.espigaodoeste.ro.gov.br

## FICHA CADASTRAL DO DOCUMENTO ELETRÔNICO

Tipo do Documento

Identificação/Número

Data

**Relatório**

**012 Mês de Dezembro**

**21/01/2025**

ID: **997332**

CRC: **CDA3DF1B**

Processo: **9-7/2024**

Usuário: **Alessandra Raasch Rogus**

Criação: **21/01/2025 14:27:14** Finalização: **21/01/2025 14:28:27**

Processo



Documento



MD5: **C46B28B6EC2CE73A54FC83F5D2231651**

SHA256: **DEA49F6A69F42D5F49E353EF1E0603035FF420DC691290E7E6056188631DA117**

Súmula/Objeto:

**Relatório de investimentos referente ao mês de dezembro de 2024.**

### INTERESSADOS

IPRAM INST. DE PREV. MUN. DE ESPIGÃO DO OESTE

ESPIGÃO DO OESTE

RO

21/01/2025 14:27:14

### ASSUNTOS

ATAS - COMITÊ DE INVESTIMENTOS

21/01/2025 14:27:14

### ASSINATURAS ELETRÔNICAS



Alessandra Raasch Rogus

Membro do Comitê de Investimentos

21/01/2025 14:29:41

Assinado na forma do Decreto Municipal nº 4.474/2020.



NAIRA REGINA RICIERI

DIRETORA FINANCEIRA

22/01/2025 07:31:39

Assinado na forma do Decreto Municipal nº 4.474/2020.

A autenticidade deste documento pode ser conferida através do QRCode acima ou ainda através do site [transparencia.espigaodoeste.ro.gov.br](http://transparencia.espigaodoeste.ro.gov.br) informando o ID 997332 e o CRC CDA3DF1B.

Documento com assinatura(s) eletrônica(s) pendente(s).